
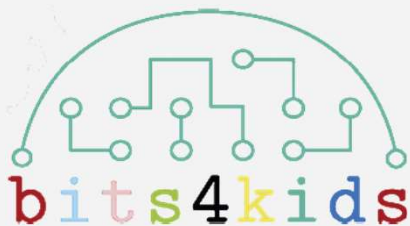


Eine Virus-Animation



Ein Virus breitet sich aus!



1

Spielidee





Hast du auch die coolen Videos gesehen, wo man erkennen kann, wie sich die Ansteckung durch Viren immer schneller ausbreitet?
Das zu zeigen, ist eigentlich ganz einfach.


2


Ausführung

Du brauchst **zwei** Figuren:

- Einen **Virus** 
(Du kannst ein Bild aus dem Internet verwenden, dazu musst du einen Suchfilter auswählen für Bilder, die zur Wiederverwendung mit Veränderung gekennzeichnet sind)
- Eine **gesunde Figur**,  die durch ein zweites Kostüm **krank** wird.

Skripte Kostüme

1  **Gesund**
93 x 108

2  **Krank2**
361 x 361

Figur
Virus

Zeige dich

Größe 15

Richtung 14

Hier kannst du die Größe deiner Figur verändern.

Stelle die Richtung auf Links/Rechts ein.

Das sind die Kostüme für die gesunde Figur.

Das sind die Figuren, die du benötigst.

Umdrehen

3

Skripte für das Virus



Wenn angeklickt wird

gehe zu Zufallsposition

setze Richtung auf Zufallszahl von 1 bis 360 Grad

wiederhole fortlaufend

gehe 1 er Schritt

pralle vom Rand ab

Wenn du diesen Baustein am Anfang der Skripte für deine Figuren einfügst, beginnen diese an zufälligen Positionen beim Start.

4

Skripte für die gesunde Figur



Wenn angeklickt wird

gehe zu Zufallsposition

wechsele zu Kostüm Gesund

warte 0.3 Sekunden

setze Richtung auf Zufallszahl von 1 bis 360 Grad

wiederhole fortlaufend

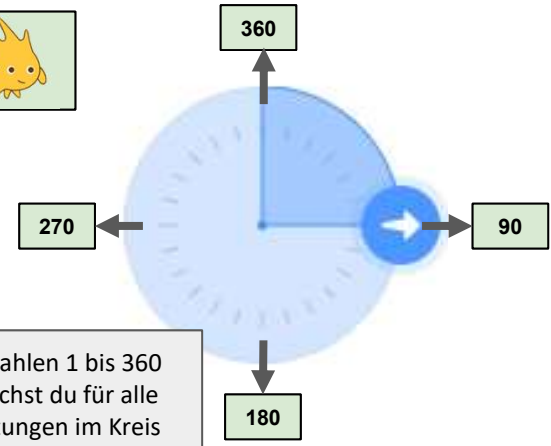
gehe 3 er Schritt

pralle vom Rand ab

falls wird Farbe berührt? , dann

wechsele zu Kostüm Krank

Die Zahlen 1 bis 360 brauchst du für alle Richtungen im Kreis



Wenn die gesunde Figur die Farbe rot der Viren berührt, dann wechselt die gesunde Figur zum kranken Kostüm.

Farbe 33

Sättigung 100

Helligkeit 82

Wähle Farben mit der Pipette aus! Rot für das Virus.

Figur: Gobo

Zeige dich:

Größe: 30

Richtung: -93

Bühne: Bühnenbilder: 1

Virus

Gobo

Duplizieren

Exportieren

Löschen

Durch Kopieren kannst du viele gesunde Figuren erstellen. Dazu musst du mir der rechten Maustaste auf die gesunde Figur tippen und „Duplizieren“ auswählen.